

# ZÁHRADNÝ FÓLIOVNÍK FLORA

model č.: BG-F-00395

NÁVOD NA POUŽÍVANIE

# SK

Vážení zákazníci, ďakujeme Vám za dôveru, ktorú ste nám prejavili nákupom tohto výrobku. Veríme, že s ním budete plne spokojný. Tento návod slúži pre efektívne používanie výrobku. Uchovajte ho pre jeho prípadné ďalšie použitie. Pred zostavením fóliovníka si najskôr starostlivo prečítajte tento návod.

## Popis a použitie

Plachtový fóliovník možné ľahko a rýchlo zostaviť a demontovať, preto je ideálny na sezónne použitie. V čelnej časti fóliovníka je vstupný otvor s dvoma zipsami a sieťou. Je možné ho zložiť a v hornej časti upevniť, čo oceníte najmä pri vysokých letných teplotách. Pre lepšiu cirkuláciu vzduchu sú bočné steny fóliovníka vybavené vetracími okienkami.

## Materiál a rozmery

Kvalitná polyetylénová tkanina (135 g/m<sup>2</sup>). Ocelový rám s povrchovou úpravou zaručuje dlhú životnosť fóliovníka. Priemer rúrky: 16 mm.




Rozmery (cca.): Š x V x D = 140 x 94 x 180 cm

## Upozornenie

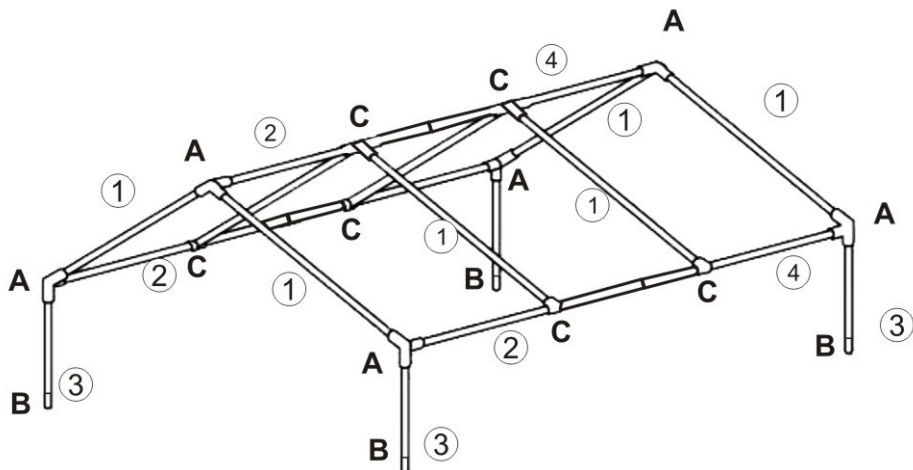
1. Fóliovník nikdy neumiestňujte vedľa otvoreného ohňa ani iných zdrojov tepla. Odporúčame fóliovník vždy umiestniť na stranu proti vetru od ohňa. Znížite tak riziko dopadnutia žeravých uhlíkov na fóliovník. Zdroje tepla neumiestňujte ani dovnútra fóliovníka.
2. Pre stavbu fóliovníka vyberte vhodné miesto s rovným terénom. Fóliovník by mal byť inštalovaný na nejakom záveternom mieste, kde nebude vystavený extrémnym veterným poryvom.
3. Fóliovník neumiestňujte pod hranu strechy (odkvap), kde hrozí zosuv väčšieho množstva snehu.

## Inštalácia

Pred inštaláciou fóliovníka skontrolujte kompletnosť konštrukčných a spojovacích dielov, vid' nižšie.

② x 6 	A x 2 
④ x 4 	B x 4 
① x 4 	C x 8 
③ x 4 	D x 3 

Konštrukciu zostavte podľa vyobrazenia nižšie a nasadte plachtu a upevnite jej ku konštrukcii pomocou všitých povrázokov.



## SERVIS

V prípade, že po zakúpení výrobku zistíte akúkoľvek chybu, kontaktujte servisné oddelenie.

Pri používaní výrobku sa riadte pokynmi uvedenými v priloženom návode na použitie. Reklamácia nebude uznaná, pokiaľ ste výrobok pozmenili alebo ste sa neriadili pokynmi uvedenými v návode na použitie.

## ZÁRUKA SA NEVZŤAHUJE

- na prirodzené opotrebovanie funkčných častí prístroja v dôsledku používania
- na servisné zásahy súvisiace so štandardnou údržbou výrobku (napr. čistenie, výmena dielov podliehajúcich bežnému opotrebovaniu)
- na závady spôsobené vonkajšími vplyvmi (napr. klimatickými podmienkami, prašnosťou, nevhodným používaním a pod.)
- na mechanické poškodenie v dôsledku pádu výrobku, nárazu, úderu a pod.
- na škody vzniknuté neodborným zaobchádzaním, preťažením, použitím nesprávnych dielov, nevhodného príslušenstva alebo nástrojov a pod.

U reklamovaných výrobkov, ktoré neboli správne zabezpečené proti mechanickému poškodeniu pri preprave nesie riziko prípadnej škody výhradne majiteľ.

Dodávateľ si vyhradzuje právo na prípadné zmeny v návode na používanie a neručí za možné tlačové chyby. Vyobrazenie a popis sa môžu líšiť od skutočnosti v závislosti od modelu.

### **Ochrana životného prostredia**

Po uplynutí doby životnosti prístroja alebo v okamihu, kedy by oprava bola neekonomická, produkt nevyhadzujte do bežného odpadu. Za účelom správnej likvidácie výrobok odovzdajte na určených zberných miestach, kde bude prijatý zdarma. Správnou likvidáciou pomôžete zachovať cenné prírodné zdroje a napomáhate prevencii potenciálnych negatívnych dopadov na životné prostredie a ľudské zdravie, čo by mohli byť dôsledky nesprávnej likvidácie odpadov. Ďalšie podrobnosti si vyžiadajte od miestneho úradu alebo najbližšieho zberného miesta. Pri nesprávnej likvidácii tohto druhu odpadu môžu byť v súlade s národnými predpismi udelené pokuty.